





# Program Przedszkolnej Edukacji Antytytoniowej

„CZYSTE POWIETRZE  
WOKÓŁ NAS”



Oto nasz bohater - DINEK

Witajcie  
kochane  
dzieci!




Sympatyczny Dinek pomoże Wam  
zapoznać się z różnymi rodzajami dymu,  
porozmawiamy o szkodliwości dymu  
papierosowego oraz jak go unikać,  
nauczymy się także piosenki o Dinusiu.  
Nie zabraknie też wesołej twórczości,  
czyli malowania i kolorowania.

ZACZYNAMY!





# RODZAJE DYMÓW

---



# RODZAJE DYMÓW



# RODZAJE DYMÓW



# RODZAJE DYMÓW



# RODZAJE DYMÓW





# RODZAJE DYMÓW



# RODZAJE DYMÓW






Co dymi?

Jak dymi?

(Słabo? Mocno? Jakie kolory mają dymy?)

Dlaczego dymi?




# Który zapach jest przyjemniejszy?

zapach kwiatu




czy dymiącego  
papierosa






JAK SIĘ CZUJESZ KIEDY  
DYMI PAPIEROS?





Wszystkie dzieci wołają:




Papieros to wróg nasz,  
zdrowie zabiera.


Nie wolno! To szkodzi!  
Dość tego palenia!








Drogie dzieci,  
czy wiecie co oznacza  
ten symbol?







ZAKAZ PALENIA



Każdy z tych znaczków  
informuje:

**TU NIE WOLNO  
PALIĆ**







Czy wiecie  
w jakich miejscach  
można spotkać taki  
znaczek?



W budynkach i na terenie  
przedszkoli, szkół




W miejscach przeznaczonych  
do zabaw dla dzieci



# Na przystankach komunikacji publicznej oraz w autobusach



# W ogólnodostępnych miejscach wypoczynku - parki miejskie







# W ogólnodostępnych miejscach wypoczynku - plaże




Niektórzy ludzie palący  
papierosy robią to przy  
ludziach, którzy nie znoszą  
dymu papierosowego i  
wiedzą, że jest on szkodliwy  
dla zdrowia





W jak sposób można zwrócić uwagę takim osobom?

Jak unikać szkodliwego dymu papierosowego?



Aby pokazać palącym, że  
nie chcecie żeby przy was  
palili, możecie przygotować  
własne znaczki  
z zakazem palenia






Wykonajcie taki znaczek  
w przedszkolu (pomoże  
Wam opiekun), zabierzcie  
do domu i przyklejcie na  
drzwiach swojego pokoju.





Dzięki niemu nikt nie  
będzie palił  
papierosów w Twoim  
pokoju!




Jeśli ktoś z dorosłych  
będzie palił papierosa w  
Twojej obecności,  
powiedz mu głośno:

**„NIE PAL PRZY MNIE,  
PROSZE!”**









Do  
widzenia  
kochane  
dzieci!

